B-B

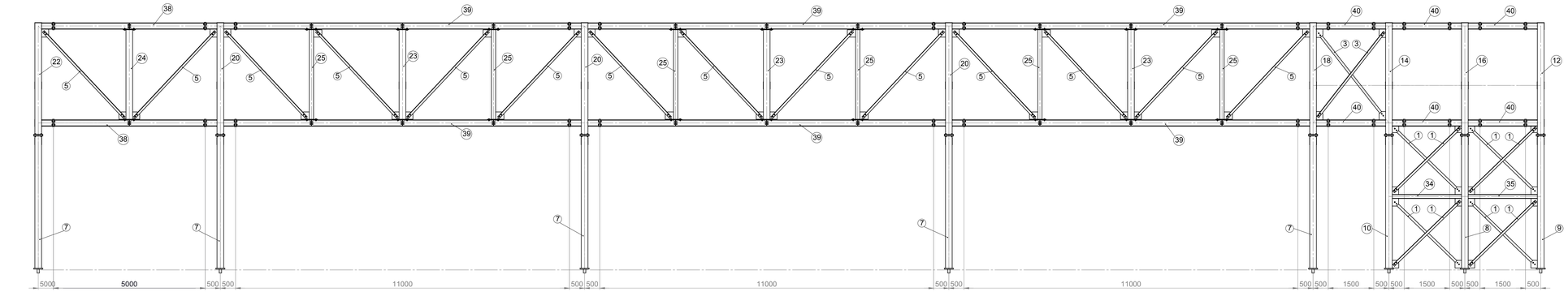

A-A

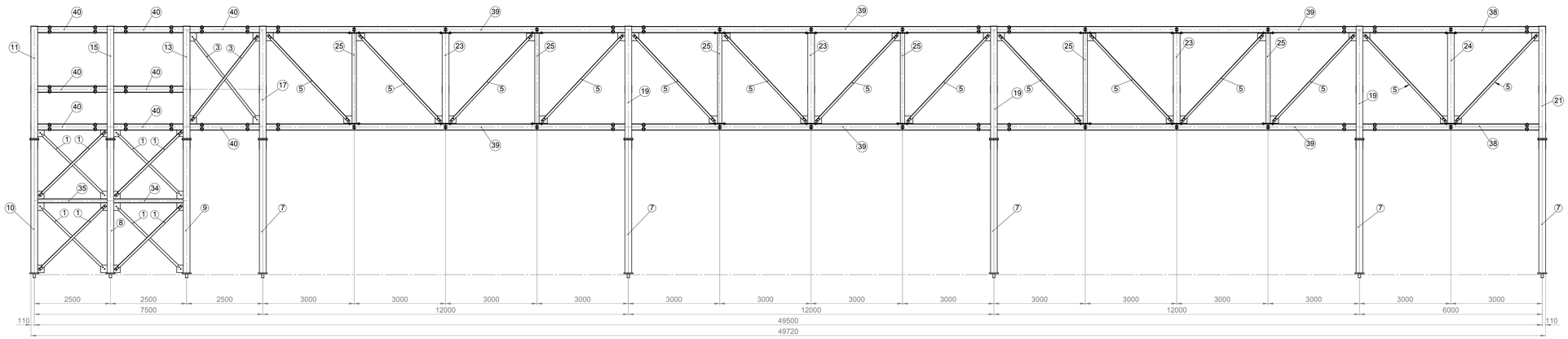

Grundriss

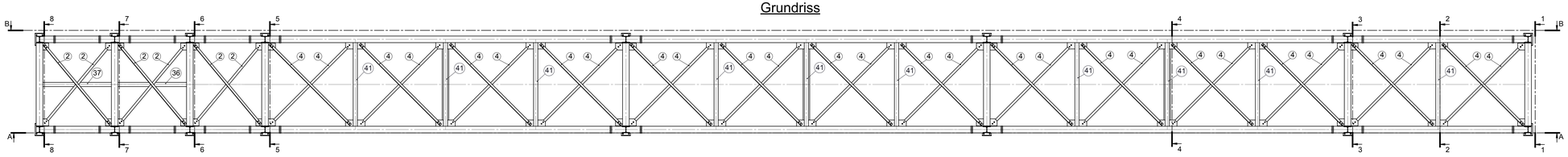

8-8

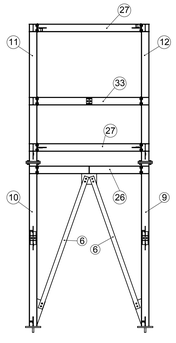

7-7

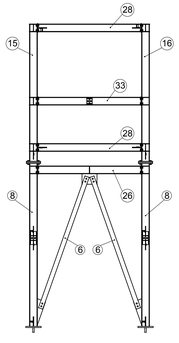

6-6

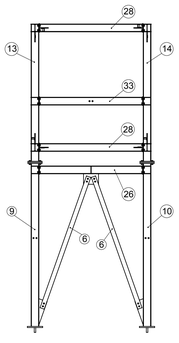

5-5

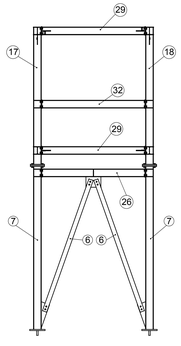

4-4

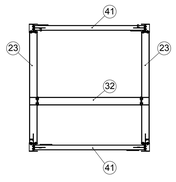

3-3

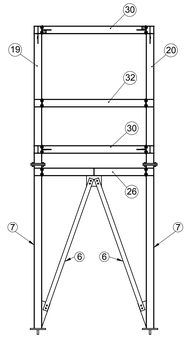

2-2

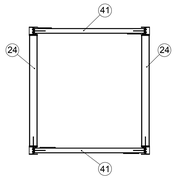

1-1

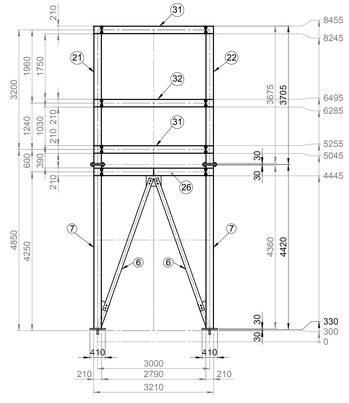

POS-NR.	BENENNUNG	DESCRIPTION	Gewicht	MENGE
1	02_D-3000	Standard	29.22 kg	16
2	02_D-3400	Standard	33.05 kg	12
3	02_D-3650	Standard	34.01 kg	4
4	02_D-3750	Standard	36.40 kg	56
5	02_D-3900	Standard	37.36 kg	28
6	02_D-R-01		199.59 kg	8
7	02_Stütze S-01	Standard	292.58	10
8	02_Stütze S-01	Verband beidseitig	311.84	2
9	02_Stütze S-01	Verband links	302.21	2
10	02_Stütze S-01	Verband rechts	302.21	2
11	02_Stütze S-02	0000-2500-L	334.75	1
12	02_Stütze S-02	0000-2500-R	301.55	1
13	02_Stütze S-02	2500-2500-1-L	421.83	1
14	02_Stütze S-02	2500-2500-1-R	388.62	1
15	02_Stütze S-02	2500-2500-2-L	439.39	1
16	02_Stütze S-02	2500-2500-2-R	372.98	1
17	02_Stütze S-02	2500-3000-L	390.26	1
18	02_Stütze S-02	2500-3000-R	390.26	1
19	02_Stütze S-02	3000-3000-L	376.25	3
20	02_Stütze S-02	3000-3000-R	376.25	3
21	02_Stütze S-02	3000-0000-L	303.18	1
22	02_Stütze S-02	3000-0000-R	303.18	1
23	02_Stütze S-11	Standard	194.05	6
24	02_Stütze S-11	ohne Bohrung	187.68	2
25	02_Stütze S-12	Standard	111.92	12
26	02_Träger T-01	Standard	171.54 kg	8
27	02_Träger T-02	0000-2500	170.80	2
28	02_Träger T-02	2500-2500	187.17	4
29	02_Träger T-02	2500-3000	189.59	2
30	02_Träger T-02	3000-3000	192.01	6
31	02_Träger T-02	3000-0000	173.22	2
32	02_Träger T-03	Standard	154.43	8
33	02_Träger T-03	mit Bohrung	154.40	3
34	02_Träger T-05	1x Schrauben	95.85	2
35	02_Träger T-05	2x Schrauben	95.91	2
36	02_Träger T-06	1x Schrauben	65.85	1
37	02_Träger T-06	2x Schrauben	65.91	1
38	02_Träger T-11	Standard	276.81 kg	4
39	02_Träger T-12	Standard	580.90 kg	12
40	02_Träger T-13	Standard	99.67 kg	14
41	02_Träger T-21	Standard	116.91 kg	20

Hinweis:
Sämtliche Maße und Stückzahlen vor Baubeginn vor Ort zu prüfen!
Unstimmigkeiten sind vor Ausführungsbeginn mitzuteilen!

Baumaterial:
Stahl: S235

Sonstiges:
Korrosionsschutz: entsprechend Spezifikation / LV
Erdung: entsprechend Spezifikation / LV

OKFF ±0.00 = +179.08m ü. NHN

Rev	Datum	Erstel.	Verfas.	Gepr.	Art der Änderung

KTA Zorbau

Projekt:
Anbindung Klärschlamm-
trocknungsanlage an die AVZ

UMKA
Am Hasselbr. Bau 47-51, 18027 Leuna
Tel. 03461 - 7 74 - 0 Fax: 03461 - 8264620
info@uma.de

	Datum	Name
Bearb.	27.06.2016	Köhn
Gepr.	27.06.2016	Prescher

1:50

1 (Benutzerdefiniert)

Urheberschutz
nach DIN 34

Titel
Rohrbrücke / Rohrturm
Stahlbau

Zeichnungsnummer:
005-16-01-300_Brücke Übersicht

Blatt
1 von 1

Index	Änderung	Datum	Name	Dateiname: 005-16-01-300_Brücke Übersicht	Ers. für:	Ers. d.: